



**Junior
Achievement
Costa Rica**

Miembro de JA Worldwide



Years of
Empowering
Lives

YO EMPRENDO
JUNIOR ACHIEVEMENT COSTA RICA

CUADERNO DE TRABAJO



**MINISTERIO DE
EDUCACIÓN PÚBLICA**

**DIRECCIÓN DE
VIDA ESTUDIANTIL**

©Junior Achievement Costa Rica, 2024



Es importante que sepas lo siguiente:

Este documento lo puedes imprimir para completar cada actividad asignada. Recuerda guiarte con cada sesión, ahí tendrás las herramientas y los recursos necesarios para completar cada actividad.

También, podrás completar cada actividad de manera digital. Te recomendamos utilizar **Adobe Acrobat**, es una herramienta gratuita donde puedes visualizar y modificar documentos en formato PDF.

Cuando descargues el lector PDF en tu dispositivo electrónico, encontrarás una barra similar a la siguiente:



1. En la barra de herramientas debes seleccionar la caja de texto.
2. La opción que mejor te servirá para completar cada actividad es “Escribir texto”.
3. Cuando seleccionas “Escribir texto”, das click en cada actividad donde desees completar el ejercicio.

Actividad #1

Defina la idea de negocio.

Vender té de buganbilia de forma física y virtual ya que este ayuda en problemas respiratorios tales como tos, asma entre otras, es una medicina natural y no es dañina para nuestra salud ya que no contiene ningún químico que pueda afectar nuestra salud a largo plazo o bien a corto plazo y es demasiado fácil de usar, lograr vender gomitas para los niños de diferentes figuritas ya que a los niños casi no les gusta tomar té y así es más fácil para los padres darles esta medicina de una mejor forma y es mucho más rápido de lograr que que los niños la quieran consumir

**Recuerda: La idea
puede tratarse sobre
un producto o servicio.**

Actividad #2

Determine la misión y visión de su emprendimiento.

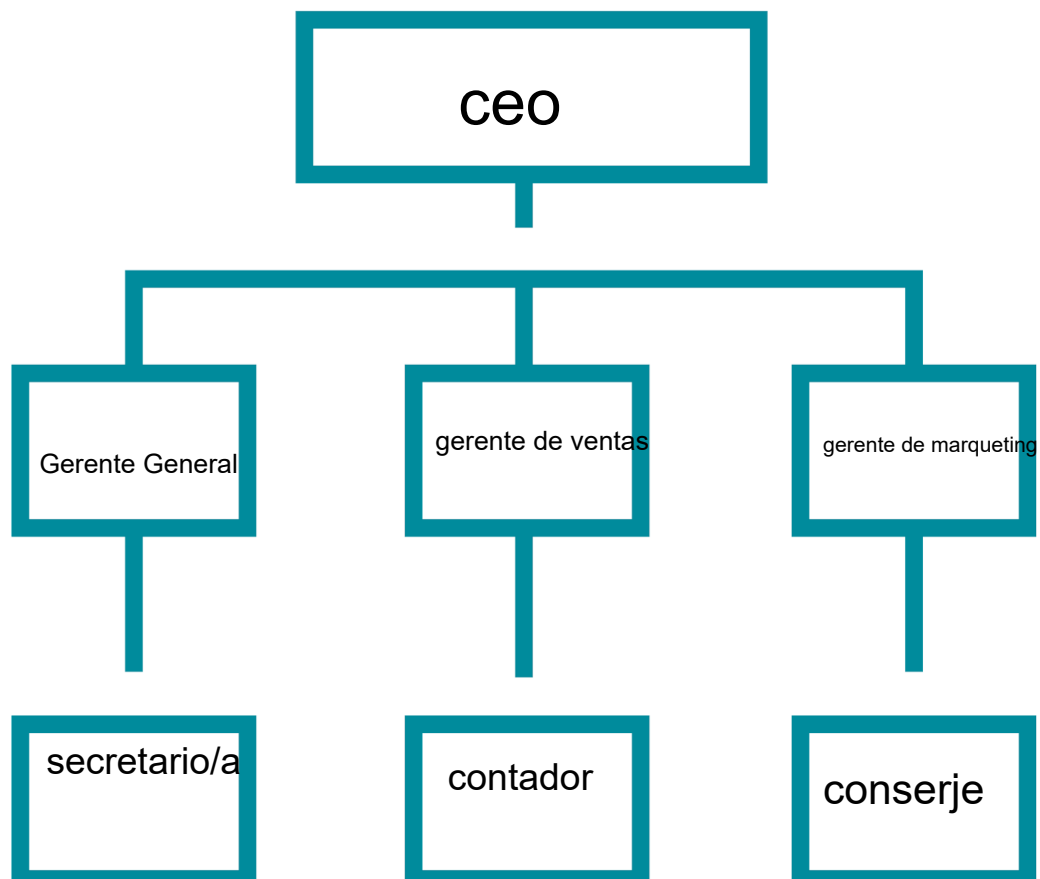
Misión:

Lograr ayudar en la salud de las personas, poder lograr que a los padres ya no se les complique poder darle medicinas a sus hijos con las gomas de buganbilia

Visión:

Poder lograr expandir la empresa a mas lugares en forma fisica para poder seguir ayudando a diferentes personas de diferentes lugares del mundo

Establezca su estructura organizacional. En cada recuadro, coloque la gerencia o puesto que crea necesario para su tipo de negocio.



Actividad #3

Defina cómo su emprendimiento va a cumplir con los tres pilares de desarrollo sostenible empresarial (social, ambiental y económico).

Sostenibilidad social:

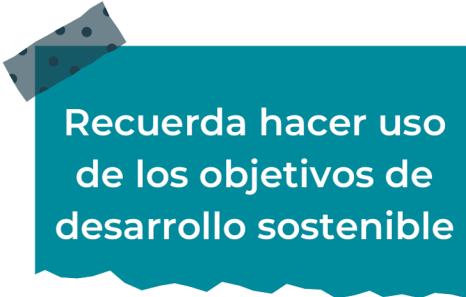
Proporcionar una medicina natural para los problemas respiratorios en las personas para tener una sociedad mas sana y libre de estos problemas tan agresivos que presentamos hoy en dia muchas personas

Sostenibilidad ambiental:

La empresa no dañara ningun recurso natural ni utilizara ningun producto quimico o artificial para el planeta o las personas ya que nuestro producto se caracteriza por ser completa y unicamente natural y no poseer ningun quimico dañino o algo que llegue a afectar nuestra salud o nuestro ecosistema natural

Sostenibilidad económica:

Ser una empresa que brinde un producto de bajo costo para que todas las familias sin importan su economia puedan comprar y consumir nuestro producto



Recuerda hacer uso
de los objetivos de
desarrollo sostenible

Actividad #4

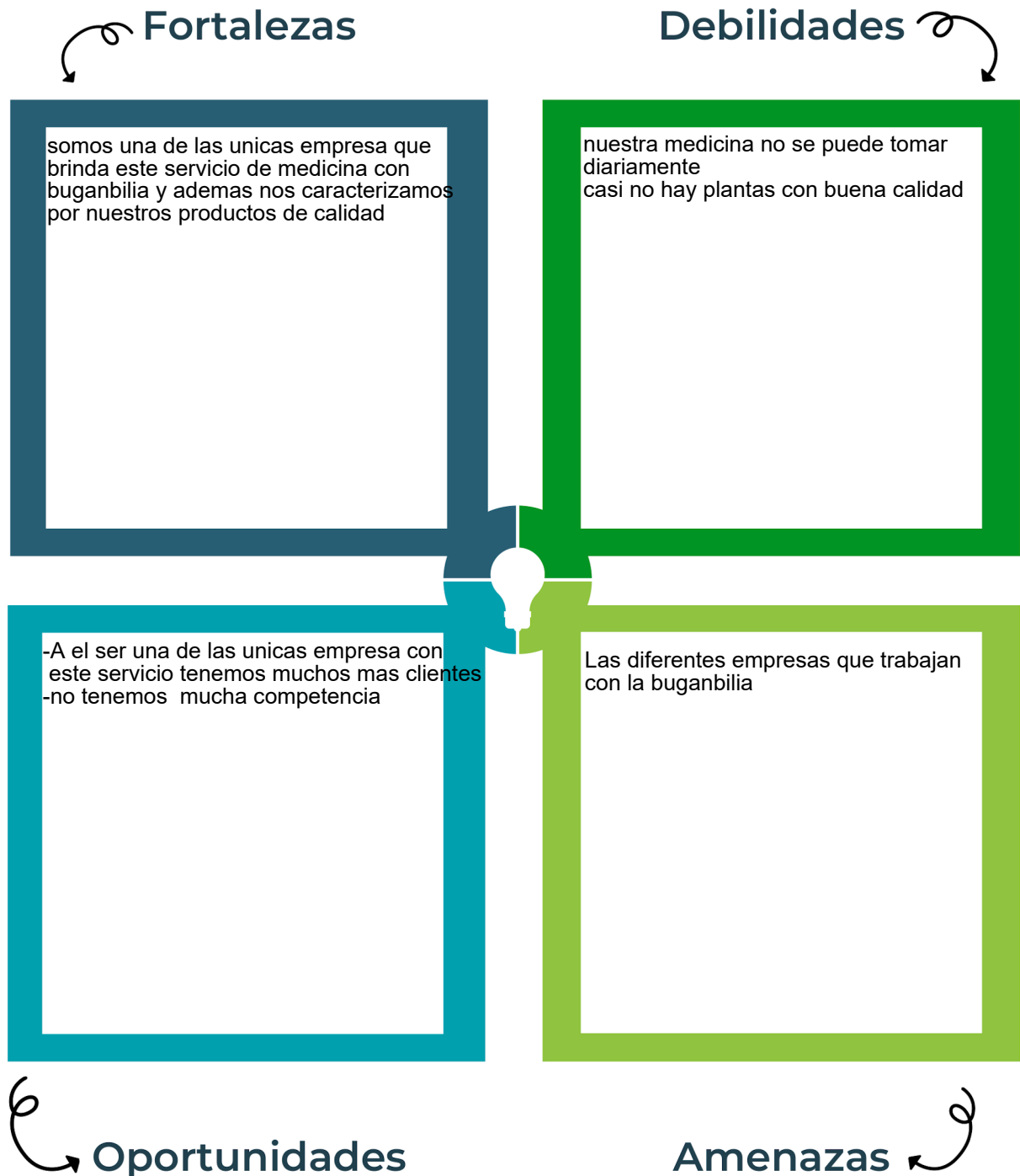
Complete el Modelo de Negocios Canvas.

Socios clave -Diferentes productores de buganbilia -empresas de entrega	Actividades clave realizar campañas de promociones en diferentes mercados y diferentes servicios de comunicación	Propuesta de valor -variedad de productos como gomitas o té -brindar una buena medicina -ampliar la selección de productos para la salud	Relación con el cliente -brindar atención a el cliente de una buena forma -recompensar a los clientes frecuentes	Segmento de clientes -Todo tipo de publico desde adultos mayores hasta niños
	Recursos clave -personal responsable y capacitado para el menejo correcto de la buganbilia -distintos productores -distribuidores responsables		Canales -Super mercados -pulperias -minisuper -Farmacias -pagina wep -resinto fijo	
Estrucutra de costos -costo de materias primas como el empaque y las plantas -costo de personal y administrativo -costo de alquiler y mantenimiento de la empresa y el producto			Fuentes de ingresos -venta de el té y las gomitas -ventas online -programas de lealtad para los clientes frecuentes	

Recuerda: En la presentación “Modelo de negocio” puedes encontrar la información necesaria para completar esta actividad.

Actividad #5

Complete la siguiente matriz FODA:



Recuerda: En la presentación “Qué me diferencia” puedes encontrar la información necesaria para completar esta actividad.

Actividad #6

Elabore un logo, slogan y diseñe su marca empresarial.

El logo de mi
primer
emprendimiento



Slogan



¿Tienes tos? ¡¡Toma bugaté y sientet mejor!!

Colores
principales de mi
marca
empresarial



verde

rojo

rosado

Puedes dibujar el
logo o hacerlo de
forma digital.

Actividad #7

Establezca sus costos fijos, costos variables y con ello el precio de su producto o servicio. Debe colocar el valor monetario de cada costo (fijo y variable).

Mis costos fijos

- luz-40,000
- agua-50,000
- empaquetado-10,000
- salarios 200,000
- alquiler local 150,000
- telecomunicacion-5,000
- mantenimiento-10,000

Mis costos variables

- insumos-5,000
- gastos de transporte-10,000
- publicidad-20,000
- investigacion-10,000
- materiales-5,000
- materia prima-10,000
- produccion-30,000

*El precio de venta de mi
producto / servicio es de:*

₡ 10,000

Recuerde que los costos
variables son unitarios.

Actividad #8

Determine el punto de equilibrio de su emprendimiento.

Te recordamos la fórmula del punto de equilibrio en unidades y monetario (colones):

$$\text{Punto de equilibrio en unidades} = \frac{\text{Costos fijos totales}}{(\text{Precio de venta} - \text{costo variable total})}$$

$$\text{Punto de equilibrio monetario} = \text{Precio de venta} \times \text{punto de equilibrio en unidades}$$

Realiza el cálculo:

Punto de equilibrio en unidades \rightarrow 5.8125

Punto de equilibrio monetario \rightarrow ₡ 58 125 000

Recuerda: El punto de equilibrio te ayuda a conocer cuántas unidades o servicios debés vender para que podás recuperar tu inversión.

Actividad #9

Determine cuáles son los pasivos y activos de su negocio. Solamente, debes mencionar cuáles serían los activos y pasivos, no es necesario poner el valor monetario de los mismos.

Activos

- terreno
- vehiculo
- local
- inmobiliario
- patentes
- cuentas por cobrar proveedores
-
-
-
-

Pasivos

- pago salarios
- cuentas por pagar
- alquiler local
- telecomunicacion
- mantenimiento
- gastos de transporte
- investigacion
-
-
-



Ejemplos de activos: Terrenos, equipo de oficina, cuentas por cobrar, vehículos y patentes.



Ejemplos de pasivos: Deudas a corto y largo plazo, salarios, inventario y cuentas por pagar.

Actividad #10

Investigue cuántos productos o servicios existen en el mercado iguales al que mi emprendimiento ofrece.

Solo existen 4 empresas y lo venden con otras plantas que hace que no se sienta el verdadero sabor de la buganbilia y se pierdan muchos beneficios de dicha planta

La competencia fomenta la actividad empresarial y la eficiencia, da al consumidor más donde elegir y contribuye a bajar los precios y mejorar la calidad.

Actividad #11

Determine cuál es la importancia de cumplir con las obligaciones tributarias y cómo se debe liquidar una empresa.

Importancia de las obligaciones tributarias:

La necesidad de cumplir con las leyes que rige el gobierno para que así el gobierno logre recaudar los impuestos y financiar los gastos publicos

¿Cómo se liquida una empresa?

La liquidación de una empresa es un proceso complejo que implica la disolución de la sociedad y la distribución de sus activos entre los socios o accionistas

Guía para planear Yo Emprendo

¿Cuál es el tema que nos interesa?
(Problema y descripción)

problemas respiratorios que afectan la salud de la persona

¿Por qué es importante este tema?
(Justificación)

porque ayuda a las personas con su salud, no es dañina y no contiene químicos que afectan la salud

¿Para quiénes lo vamos a hacer?
(Público meta)

Para todo público desde niños a partir de un año hasta adultos mayores

¿Para qué es la actividad?
(Objetivo)

Colaborar a la calidad de la salud a las personas con problemas respiratorios

¿Qué vamos a hacer?
(Actividades)

llegar a diferentes personas en diversos puntos del país

¿Qué queremos lograr?
(Metas y Resultados)

ser una gran empresa y ser reconocidos por tener una muy buena calidad de producto

¿Qué necesitamos?
(Recursos y materiales)

empaques
las flores de buganbilia
desidratar las flores
moldes para las gomitas

¿Cuándo lo vamos a hacer?
(Cronograma)

se va a tratar de hacerlo todos los días así tener productos más frescos

¿Quién lo hace?
(Responsables)

Iam Yuchua Vargas Campos

